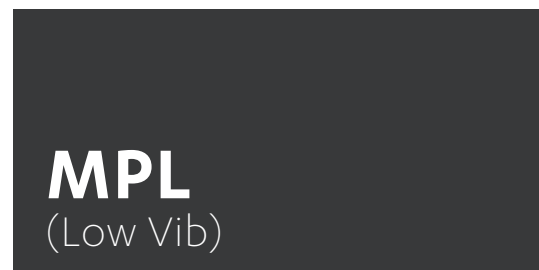
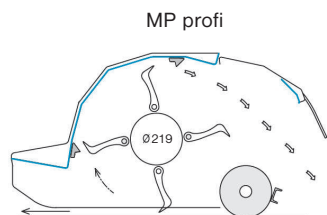


Agrarische klepelmaaier light


15



- Een meer open behuizing en langere hamerklepels/messen zorgen voor een sneller doorgeven van grotere hoeveelheden gemulchde massa.
- Een rustige werking wordt bereikt door een elektronisch uitgebalanceerde **rotor met een Low Vib (LW)** opstelling van de klepelhamers. Dit zorgt voor een vermindering van de vibraties, minimale buigspanning en deformatie, wat de levensduur van de klepelmaaier verlengt.
- De behuizing van dubbele beplating van hoge kwaliteit geeft de machine constructief robuustheid en duurzaamheid.
- De speciale vorm van verwisselbare, deugdelijke tegenmessen, in twee rijen geschroefd, verbetert het hakresultaat bij het mulchen.
- **Het patent Low Vib (LW)** maakt een grotere draaisnelheid van de rotor mogelijk met een grotere omtreksnelheid van de hamers, wat het effect van het mulchen aanzienlijk verbetert.
- De speciaal gevormde massieve klepelhamers van gesmeed staal veroorzaken bij het mulchen luchturbulentie en vacuüm en heffen daardoor de massa van de grond.
- Een soepel glijden van de beweegbare aansluiting wordt verzekerd door de zelf-smerende PA-bussen.
- Vrijstaande koppeling in de multiplicator maakt beveiliging van de aandrijving van de tractor en het gebruik van een klassieke cardan mogelijk.
- Zijn fors en bestendig en dus geschikt voor gebruik onder zware werkomstandigheden.



- Een meer open behuizing zorgt voor een sneller doorgeven van de gemulchde massa.
- Licht, maar stevige constructie voor werken met kleine tractoren.



Agrarische klepelmaaier profi

MP profi - LW

MP 250 LW	MP 280 LW	
Werkbreedte (cm)	250	280
Aantal riemen (stuks)	5	5
Aantal toeren (min ⁻¹)	540 (1000)	540 (1000)
Aantal hamerklepels/messen (stuks)	22/66	26/78
Tractorvermogen (kW)	55 - 88	63 - 96
Tractorvermogen (PK)	75 - 120	85 - 130
Gewicht machine (kg)	1020	1108

Agrarische klepelmaaier light

MPL - LW

MPL 250 LW	MPL 280 LW	
Werkbreedte (cm)	250	280
Aantal riemen (stuks)	5	5
Aantal toeren (min ⁻¹)	540 (1000)	540 (1000)
Aantal hamerklepels/messen (stuks)	22/66	26/78
Tractorvermogen (kW)	51 - 74	59 - 81
Tractorvermogen (PK)	70 - 100	80 - 110
Gewicht machine (kg)	770	810